



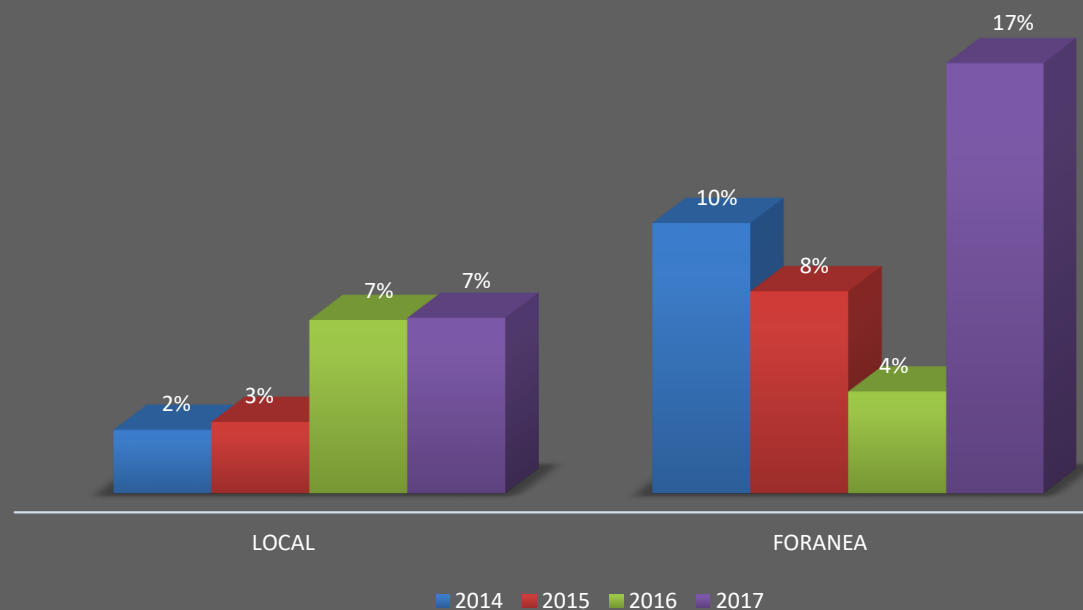
# INFORME DE GESTIÓN ENERO- AGOSTO 2017

MIGUEL EDUARDO MUÑOZ GUEVARA

# VENTAS LOTERÍA DEL CAUCA



INCREMENTO DE VENTAS  
2014 - 2017



El incremento de ventas de la Lotería del Cauca Local y foránea presenta un crecimiento importante con relación a los anteriores años, arrojando cifras de aumento local del 20% y de 32% en venta foránea

# VENTA LOCAL Y FORÁNEA

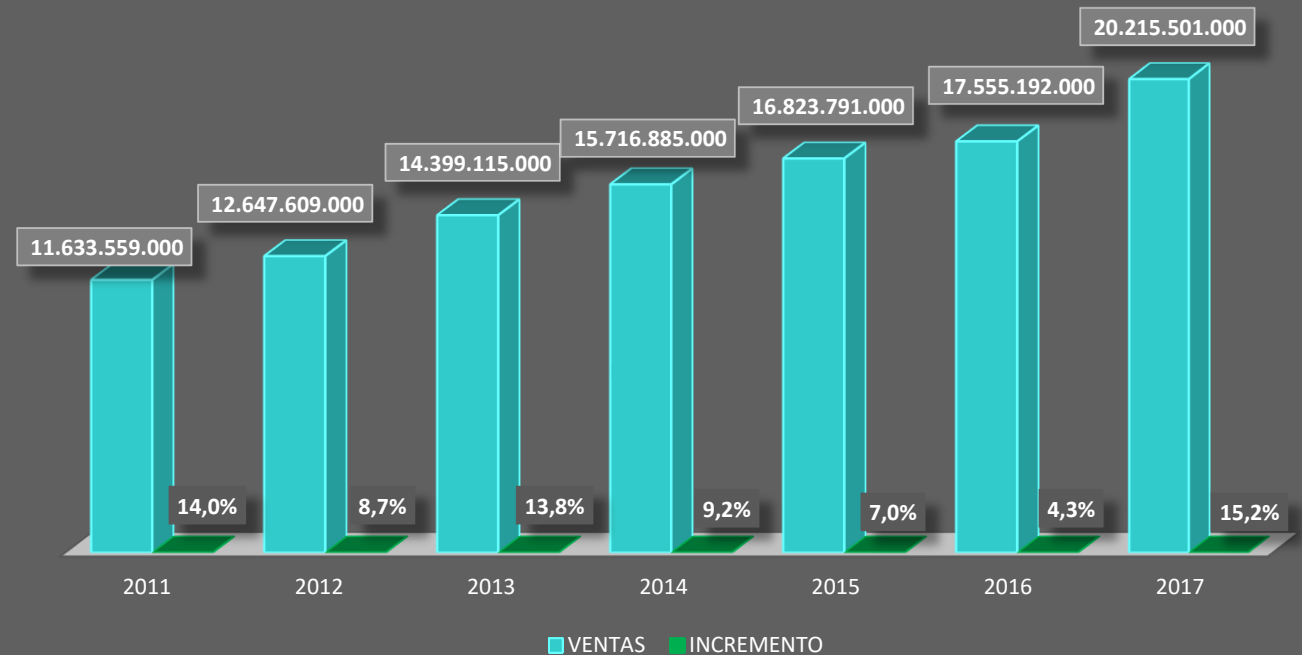


LOTERIA	VENTAS A AGOSTO				INCREMENTO 2016 -2017	
	2014	2015	2016	2017	\$	%
Local	2.406.507.000,00	2.473.045.000,00	2.638.966.000,00	2.818.163.000,00	\$ 179.197.000	7%
Foranea	13.310.378.000,00	14.350.746.000,00	14.916.226.000,00	17.397.338.000,00	\$ 2.481.112.000	17%

# COMPARATIVO VENTAS ACUMULADAS 2011 - 2017



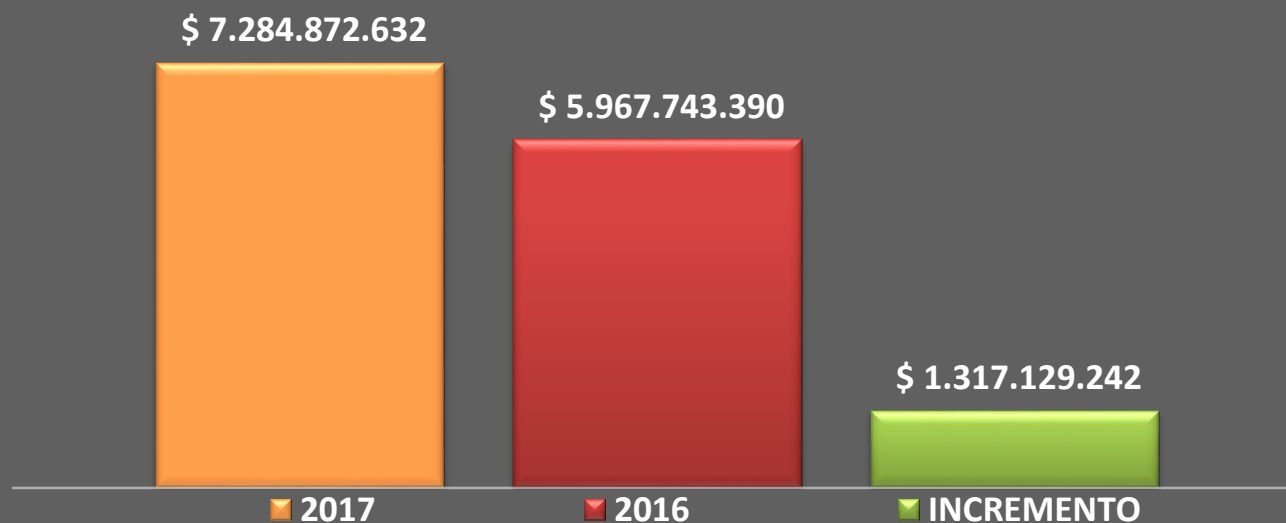
La venta de la Lotería del Cauca para este corte presenta un incremento del 15.2% en relación al año inmediatamente anterior mientras que comparándolo con el 2011, su crecimiento es de 73.8%



# TRANSFERENCIAS A LA SALUD



## COMPARATIVO TRANSFERENCIAS

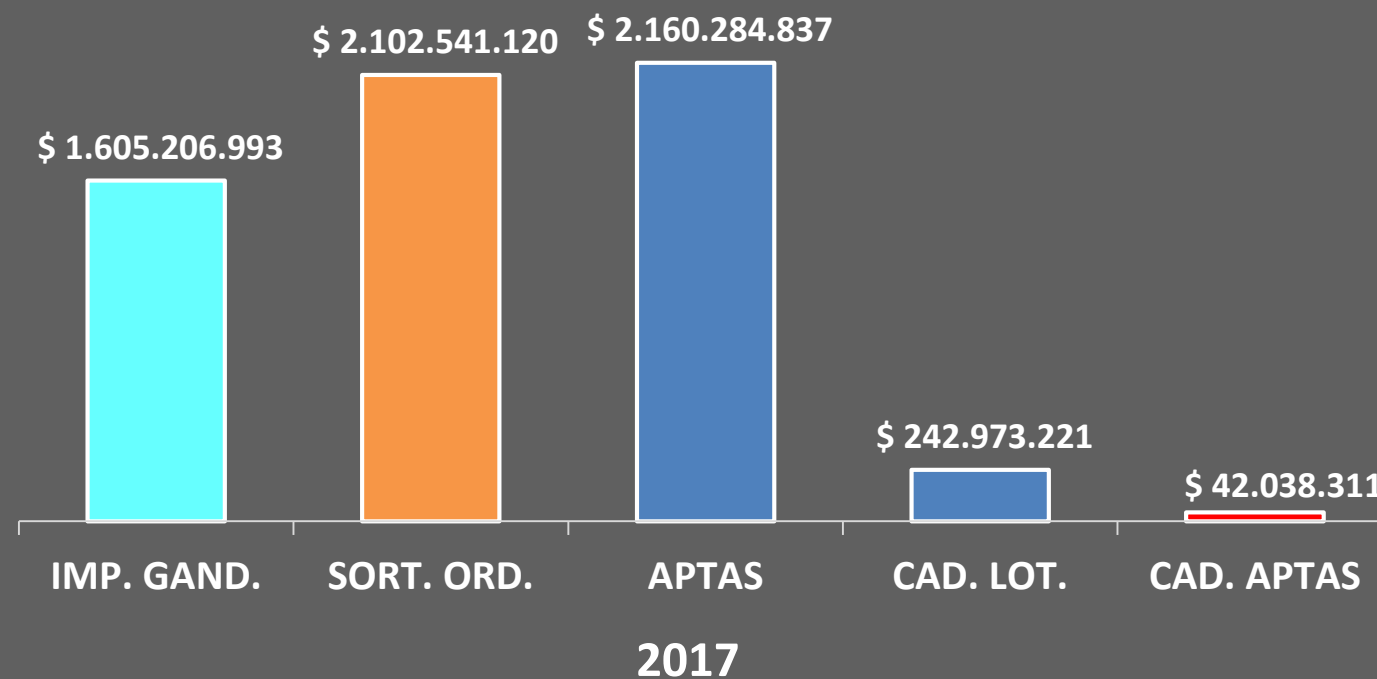


Las Transferencias a la salud presenta incremento de \$ 1.317.129.242 en relación con el año anterior.

# TRANSFERENCIAS SALUD CAUCA



Las transferencias a la salud del departamento del Cauca suman \$6.153.044.482, mientras que en el año 2016 fueron de \$4,978,835,640 logrando un acrecentamiento de los recursos en \$1.174.208.842 es decir un 23.6%.



# INFORME DE GESTIÓN

